



License No. 11/03994

# บริษัท ซันมูนทัวร์ แอนด์ ทราเวล จำกัด

199/39 หมู่บ้านบ้านกลางเมืองนวมินทร์ 42 ซอยนวมินทร์ 42 แขวงคลองกุ่ม เขตบึงกุ่ม กรุงเทพฯ 10240

☎ 02-363-7829-32

☎ 086-360-2262

🔥 สายด่วน  
080-925-3322

📌 SunMoonTours&Travel

✉ special.sunmoon@gmail.com

🌐 www.sunmoon.co.th



@sunmoontour

**TXLD02**

## GRAND LEH LADAKH

8 days 6 nights

ดื่มคำธรรมชาติดำกลางอ้อมกอดหิมาลัย

**บินฟูเออร์วิส AIR INDIA**





















**เยือนหมู่บ้าน Turtuk**  
หมู่บ้านสุดขอบแดนอินเดีย-ปากีสถาน  
พักบูบร้า 2 คืน, พักแพงกอง 1 คืน

**ราคา เพียง!** **41,900**

เดินทาง 08-15 พ.ค. 68

- ต้องซาฟารีรับหลังออกบูบร้า วิลเลจ
- แปงกอง ทะเลสาบน้ำเค็มที่สูงที่สุดในโลก
- เชคอินถนนสูงที่สุดในโลก คาร์ดุงลา พาส
- เสริมอาหารไทย

✂️ อาหาร 20 มื้อ    🍷 เบบ. กระเป๋า 25 KG

วันที่	โปรแกรมทัวร์	โรงแรม	เมือง	อาหาร		
				เช้า	กลางวัน	เย็น
1	สนามบินสุวรรณภูมิ – สนามบินอินทราคานธี – เมืองเดลี	-	-	-	-	
2	สนามบินอินทราคานธี – เลห์	Hotel Shanti nest / Hotel Ladakh Himalayan Retreat หรือเทียบเท่า	เลห์	-		
3	เลห์ - วัดอัลซี - แมกเบตค ฮิลล์ - จุดคัคแม่น้ำสินธุและซันสการ์ - พระราชวังเลห์ - เจดีย์สันติภาพ	Hotel Shanti nest / Hotel Ladakh Himalayan Retreat หรือเทียบเท่า	เลห์			
4	เลห์ - คาร์คุง ลา พาส - บูบร้าวัลเลย์ กิจกรรมขี่อูฐ	Summer Castle Camp / Hotel Lhasthang Nubra หรือเทียบเท่า	บูบร้า			
5	บูบร้าวัลเลย์ – หมู่บ้าน Turtuk หมู่บ้านเหนือสุดของอินเดีย – บูบร้าวัลเลย์	Summer Castle Camp / Hotel Lhasthang Nubra หรือเทียบเท่า	บูบร้า			
6	บูบร้าวัลเลย์ - ทะเลสาบแปงกอง	Royal Rebo pangong / Vista Resort / LG Resort หรือเทียบเท่า	แปงกอง			
7	ทะเลสาบแปงกอง - เลห์	Hotel Lakrook Boutique stay / Kesaar palace หรือเทียบเท่า	เลห์			
8	เลห์ - เดลี - กรุงเทพฯ	-	-		-	

**"ลาดักห์"** ซึ่งแปลได้ว่า "ดินแดนแห่งเส้นทางสูงชัน" ตั้งอยู่ในรัฐจามมูและแคชเมียร์ทางตอนเหนือของประเทศอินเดีย ประกอบด้วยเขตคาร์กิล (Kargil) และเขตเลห์ (Leh) ซึ่งเป็นเมืองที่ได้ชื่อว่าเป็นทิเบตน้อยแห่งอินเดีย เป็นดินแดนที่ซ่อนอยู่ระหว่างเทือกเขาหิมาลัยและที่ราบสูงคาราโครัม เหมาะสำหรับนักท่องเที่ยวที่อยากสัมผัสอากาศหนาว ธรรมชาติที่แปลกตา ถูกล้อมรอบด้วยเทือกเขา, ทะเลสาบ, ทะเลทราย พร้อมไปสำรวจเส้นทางสำคัญแห่งหิมาลัยรวมถึงสัมผัสวิถีชีวิตผู้คน วัฒนธรรม และภาษาของผู้คนที่นี่

วันที่ 1

สนามบินสุวรรณภูมิ – สนามบินอินทราคานธี

(-/-/-)

- 19.25 น. คณะพร้อมกัน ณ ท่าอากาศยานสุวรรณภูมิ อาคารผู้โดยสารขาออก ชั้น 4 เคาน์เตอร์สายการบิน Air India โดยมีเจ้าหน้าที่ของบริษัทคอยให้การต้อนรับ
- 22.25 น. ออกเดินทางสู่ท่าอากาศยานอินทราคานธี ประเทศอินเดีย โดยเที่ยวบินที่ AI 2303

วันที่ 2

สนามบินอินทราคานธี เดลี – เลห์

(-/L/D)

- 01.40 น. เดินทางถึงท่าอากาศยานอินทราคานธี ประเทศอินเดีย เพื่อแวะเปลี่ยนเครื่อง
- 06.45 น. ออกเดินทางสู่ท่าอากาศยาน Kushok Bakula Rimpochee Airport เมืองเลห์ ประเทศอินเดีย โดยเที่ยวบินที่ AI 445
- 08.10 น. เดินทางถึงท่าอากาศยาน Kushok Bakula Rimpochee Airport เมืองเลห์ หลังผ่านพิธีการตรวจคนเข้าเมืองและตรวจสัมภาระเรียบร้อยแล้ว พาท่านเดินทางไปยังโรงแรมในตัวเมืองเลห์ เมื่อถึงโรงแรมมีการต้อนรับด้วย welcome drink และเข้าพักยังห้องพัก เพื่อพักผ่อนตามอัธยาศัยสำหรับการปรับร่างกายให้เข้ากับระดับความสูงของพื้นที่

ค่า

บริการอาหารค่ำ ณ โรงแรม

ที่พัก

Hotel Shanti nest / Hotel Ladakh Himalayan Retreat หรือเทียบเท่า

วันที่ 3

เลห์ – วัดอัลชี – แมกเนติก ฮิลล์ – จุดตัดแม่น้ำสินธุและชันสการ์ – พระราชวังเลห์ – เจดีย์สันติภาพ

(B/L/D)

เช้า

บริการอาหารเช้า ณ ห้องอาหารของโรงแรม

นำคณะออกเดินทางไปเยี่ยมชมภาพวาดอายุ 100 ปีของ **วัดอัลชี (Alchi Monastery)** ซึ่งอยู่ห่างจากเมืองเลห์ 70 กม. ระหว่างทางแวะถ่ายรูปที่ **แมกเนติก ฮิลล์ (Magnetic Hill)** หรืออีกชื่อคือ Gravity Hill ความมหัศจรรย์ที่ธรรมชาติสรรค์สร้าง ที่นี้หากจอดรถดับเครื่องยนต์และปลดเกียร์ว่างไว้ จะเห็นวารถจะค่อยๆ ไหลขึ้นภูเขาได้เอง จากนั้นชมความสวยงามของ **จุดตัดแม่น้ำสินธุและแม่น้ำชันสการ์ (Confluence of the Zaskar and Indus River)** ซึ่งเป็นแม่น้ำสองสายที่สำคัญไหลมาบรรจบกัน



กลางวัน      รับประทานอาหาร ณ ร้านอาหารท้องถิ่น

ช่วงบ่ายเดินทางไปยัง **พระราชวังเลห์ (Leh Palace)** อดีตพระราชวังแห่งเมืองเลห์ ที่มีอายุมากกว่า 500 ปี และนำท่านชม **เจดีย์สันติภาพ (Shanti stupa)** ซึ่งตั้งอยู่บนยอดเนินเขาของเมืองเลห์ จากนั้นกลับเข้าที่พัก

ค่ำ                บริการอาหารค่ำ ณ โรงแรม

ที่พัก            **Hotel Shanti nest / Hotel Ladakh Himalayan Retreat** หรือเทียบเท่า

## เช้า

## บริการอาหารเช้า ณ โรงแรม

ออกเดินทางไปยังนูบร้า วัลเลย์ ระยะทาง 125 กม. โดยผ่าน**คาร์ดง ลา พาส (Khardung La Pass)** ซึ่งได้ชื่อว่าเป็นถนนที่สูงที่สุดในโลก ตั้งอยู่ที่ความสูง 18,379 ฟุต หรือ 5,602 เมตร เหนือระดับน้ำทะเล ตลอดเส้นทางท่านจะได้ชมทิวทัศน์อันสวยงามของภูเขาที่ถูกปกคลุมด้วยหิมะ



## กลางวัน

## รับประทานอาหาร ณ ร้านอาหารท้องถิ่น

ช่วงบ่ายเดินทางไปไหว้สักการะ**พระพุทธรูปริยเมตไตรยองค์ใหญ่ที่สุดที่วัด Diskit** วัดเก่าแก่ในเมืองนูบร้า และ**เนินทรายสีขาว (Hundar Sand Dunes)** ซึ่งท่านอาจมีโอกาสดำรงชีพขี่อูฐบนหลังอูฐสองหนอกซึ่งจะพบได้ในนูบร้าเท่านั้น (**ไม่รวมค่ากิจกรรมขี่อูฐ**) จนได้เวลาอันสมควร เดินทางไปยังที่พักเพื่อพักผ่อน



ค่า บริการอาหารค่ำ ณ โรงแรม

ที่พัก Summer Castle Camp / Hotel Lasthang Nubra หรือเทียบเท่า

วันที่ 5 นูบร้าวัลเลย์ – หมู่บ้าน Turtuk หมู่บ้านเหนือสุดของอินเดีย – นูบร้าวัลเลย์ (B/L/D)

เช้า บริการอาหารเช้า ณ โรงแรม

ออกเดินทางสู่ **หมู่บ้านTurtuk** เป็นหมู่บ้านที่อยู่เหนือสุดของอินเดีย เป็นหนึ่งในหมู่บ้านที่มีเอกลักษณ์และสวยงามที่สุดในลาดักห์ ตั้งอยู่บนฝั่งแม่น้ำ Shayok หมู่บ้าน Turtuk ล้อมรอบด้วยเทือกเขาคาราโครัมและอยู่ห่างไกลจากเส้นทางหลัก ทำให้หมู่บ้านแห่งนี้มีเสน่ห์อย่างมาก หมู่บ้าน Turtuk (ซึ่งเปิดให้นักท่องเที่ยวเข้าชมครั้งแรกในปี 2010) เป็นสถานที่ที่ชาวอินเดียยึดครองในสงครามปี 1972 กับปากีสถาน ซึ่งเป็นพรมแดนที่แบ่งอินเดียและปากีสถานออกจากกัน



กลางวัน รับประทานอาหาร ณ ร้านอาหารท้องถิ่น

หมู่บ้านแห่งนี้มีประวัติศาสตร์อันน่าสนใจ มีความสัมพันธ์ทางวัฒนธรรมและประวัติศาสตร์อันแน่นแฟ้นกับบัลติสถาน ชาว Turtuk เป็นคนกลุ่มชาติพันธุ์ Balti และพูดภาษา Balti ซึ่งเป็นภาษาที่มีต้นกำเนิดจากทิเบต เขียนด้วยอักษรเปอร์เซีย ประเพณีดนตรี และวัฒนธรรมของพวกเขาแตกต่างจากคนในลาดักห์ที่เหลือ ทำให้การมาเยือน

ที่นี่เป็นประสบการณ์ทางวัฒนธรรมที่เต็มอิ่ม บ้านเรือนแบบดั้งเดิมของชาวบัลติมีระเบียบ  
ไม้แกะสลักอย่างประณีตและผนังหิน ซึ่งยังคงรักษาเสน่ห์ของโลกเก่าของหมู่บ้านเอาไว้  
ได้



เมื่อถึงเวลาอันสมควรพาทุกท่านเดินทางกลับไปยังหุบเขานูบร้า เพื่อพักค้างคืน

**ค่ำ** บริการอาหารค่ำ ณ โรงแรม

**ที่พัก** Summer Castle Camp / Hotel Lasthang Nubra หรือเทียบเท่า

**วันที่ 6** นูบร้าวัลเลย์ - ทะเลสาบแปงกอง

**(B/L/D)**

**เช้า** บริการอาหารเช้า ณ โรงแรม

เข้าตรูขับรถไปไปยัง**ทะเลสาบแปงกอง (Pangong Lake)** ระยะทางประมาณ 180 กม. เป็นทะเลสาบน้ำเค็มที่สูงที่สุดในโลกที่ความสูง 4,225 เมตร เหนือระดับน้ำทะเล โดยข้ามหมู่บ้าน Khalsar ไปถึงที่ Agyam Village ข้ามแม่น้ำ Shayok คุณสามารถมองเห็น ล่อป่า ม้า จามรี ผุ่งนกที่นานาชนิดของลาดักห์ หลังจากนั้นขับรถผ่านหมู่บ้าน Durbuk และ Tangtse ในภูมิภาค Changthang ทะเลสาบแปงกองแห่งนี้ มีความยาว 130 กิโลเมตร กว้าง 6-7 กิโลเมตร พื้นที่ 30 เปอร์เซ็นต์ของทะเลสาบอยู่ในเขตลาดักห์ และอีก 70 เปอร์เซ็นต์ต่อเนื่องสู่ที่ราบสูงทิเบต-ชิงไห่ ประเทศจีน



#### กลางวัน **รับประทานอาหาร ณ ร้านอาหารท้องถิ่น**

ช่วงบ่าย เดินทางถึง**ทะเลสาบแปงกอง** ซึ่งถือเป็นหนึ่งในทะเลสาบที่น่าตื่นตาตื่นใจที่สุดในเอเชียซึ่งมีการเปลี่ยนแปลงสี 4 - 5 ครั้งต่อวัน โดยจะเปลี่ยนสีเรื่อยๆตามมุมของดวงอาทิตย์ที่ส่องกระทบผิวน้ำ เพลิดเพลินไปกับการเดินเล่นแสนโรแมนติกริมทะเลสาบทุกท่านสามารถถ่ายภาพริมทะเลสาบเก็บภาพความประทับใจได้อย่างจุใจ หลังจากนั้นนำทุกท่านเข้าที่พักเพื่อพักค้างคืน





ค่า บริการอาหารค่ำ ณ โรงแรม

ที่พัก Royal Rebo pangong/ Vista Resort/ LG Resort หรือเทียบเท่า

วันที่ 7 ทะเลสาบแปงกอง – เลห์

(B/L/D)


เช้า บริการอาหารเช้า ณ โรงแรม

ออกเดินทางกลับไปยังเลห์ ซึ่งอยู่ห่างจากทะเลสาบแปงกอง 135 กม. โดยข้ามช่องเขาขางลาที่ระดับความสูง 5,391 เมตร เหนือระดับน้ำทะเล เป็นช่องเขาสูงที่สามารถใช้รถได้เป็นอันดับสามของโลก มีทิวทัศน์ที่งดงามตระการตา ชมทัศนียภาพของช่องเขาขางลามาถนนจากทะเลสาบแปงกอง ไปยัง เลห์



กลางวัน รับประทานอาหาร ณ ร้านอาหารท้องถิ่น

นำท่านชมเยี่ยมชมพระราชวังฤดูร้อนของกษัตริย์แห่งลาดักห์เช่น **พระราชวังเชย์** ไปศาลาอารามในลาดักขนาดเล็ก เช่น **อาราม Thiksey** ซึ่งเป็นที่ประดิษฐานพระพุทธรูปพระศรีอริยเมตไตรยที่สวยงามที่สุด



ช่วงเย็นนำท่านแวะ **ตลาดท้องถิ่น** ให้ท่านได้ช้อปปิ้งสินค้าพื้นเมืองและของฝาก

**บริการอาหารค่ำ ณ โรงแรม**

**Hotel Lakrook Boutique stay/ Kesaar palace หรือเทียบเท่า**

## วันที่ 8      เลห์ – เดลี – กรุงเทพฯ

**เช้า      บริการอาหารเช้า ณ โรงแรม**

จากนั้นเดินทางไปยังสนามบิน Kushok Bakula Rimpochee Airport เมืองเลห์

09.35 น.      ออกเดินทางสู่ท่าอากาศยานอินทิราคานธี (เมืองเดลี) เที่ยวบินที่ AI860

11.00 น.      เดินทางถึงท่าอากาศยานอินทิราคานธี (เมืองเดลี) ประเทศอินเดีย เพื่อแวะเปลี่ยนเครื่อง

14.30 น.      ออกเดินทางสู่ท่าอากาศยานสุวรรณภูมิ โดยเที่ยวบินที่ AI2304

20.25 น.      เดินทางถึงท่าอากาศยานสุวรรณภูมิโดยสวัสดิภาพ พร้อมรอยยิ้มและความประทับใจ

## ตารางเที่ยวบิน

หมายเลขเที่ยวบิน	เวลาออกเดินทาง	เวลาเดินทางถึง	ระยะเวลาเดินทางโดยประมาณ
<b>ขาไป</b> <b>AI 2303</b> <b>BKK - DEL</b>	22.25 น.	01.40 น.	4 ชม 45 นาที
<b>AI 445</b> <b>DEL - IXL</b>	06.45 น.	08.10 น.	1 ชม 25 นาที
<b>ขากลับ</b> <b>AI 860</b> <b>IXL - DEL</b>	09.35 น.	11.00 น.	1 ชม 25 นาที
<b>AI 2304</b> <b>DEL - BKK</b>	14.30 น.	20.25 น.	4 ชม 25 นาที

## วันเดินทางและอัตราค่าบริการ

วันเดินทาง	ราคาทัวร์ / ท่าน พักห้องละ 2-3 ท่าน	ราคาพักเดี่ยว (ชำระเพิ่ม)
08-15 พฤษภาคม 2568	41,900 บาท	8,900

ยังไม่รวมค่าทิปคนขับรถ ไกด์ท้องถิ่น และหัวหน้าทัวร์ 1,500 บาท/ท่าน

## อัตราบริการนี้รวม :

- ค่าโดยสารเครื่องบินไป-กลับ ที่ระบุวันเดินทางไปกลับพร้อมคณะ พร้อมค่าภาษีน้ำมันเชื้อเพลิง และภาษีสนามบินทุกแห่งตามรายการทัวร์ข้างต้น
- ที่พัก 6 คืน พร้อมอาหารเช้า กลางวัน เย็น ตามที่ระบุในโปรแกรม
- หัวหน้าทัวร์คนไทยคอยอำนวยความสะดวก 1 ท่าน / ไกด์ท้องถิ่นสื่อสารภาษาอังกฤษ 1 ท่าน
- รถรับ-ส่งสนามบินและโรงแรมที่พัก ทั้งขาไปและขากลับ และตามสถานที่ท่องเที่ยวที่ระบุ
- รถโดยสารที่มีสมรรถภาพที่ดีเยี่ยมและปลอดภัย (สูงสุดคันละ 10 ท่าน) พร้อมคนขับมืออาชีพตลอดการเดินทาง
- Early Check-in เช็คอินเข้าที่พักก่อนเวลาปกติ
- ค่าเข้าสถานที่ตามรายการทัวร์
- ค่าธรรมเนียมเรียกเก็บโดยเมืองลาดักห์
- ค่าธรรมเนียมใบอนุญาตเข้าเขตพื้นที่ปกป้อง ได้แก่ Pangong Lake
- น้ำดื่มขวด 1 ลิตร/คน/วัน
- ค่าประกันภัยอุบัติเหตุระหว่างเดินทาง 1,000,000 บาท ตามเงื่อนไขกรมธรรม์

## อัตราบริการนี้ไม่รวม :

- ค่าลงทะเบียนวีซ่าเข้าประเทศอินเดียสำหรับผู้ถือหนังสือเดินทางประเทศไทย 300 บาท (ในกรณีที่ทางสถานทูตอินเดียยกเลิกการงดเว้นค่าธรรมเนียมวีซ่า จะมีการเรียกเก็บค่าธรรมเนียมวีซ่าเข้าประเทศอินเดียสำหรับผู้ถือหนังสือเดินทางประเทศไทย 1,500 บาท)
- ค่าน้ำหนักกระเป๋าเดินทางในกรณีที่เกินกว่าที่สายการบินกำหนด ฉะนั้นกระเป๋าจะต้องไม่เกินเกณฑ์ที่กำหนด ดังนี้
  - กระเป๋าโหลดใต้เครื่องบินจำนวนไม่เกินท่าน 1 ใบ ใบละไม่เกิน 25 กิโลกรัม
  - กระเป๋าถือขึ้นเครื่องจำนวน 1 ใบ ไม่เกินใบละ 7 กิโลกรัม
- ค่าธรรมเนียมหนังสือเดินทาง และค่าใช้จ่ายส่วนตัว อาทิ ค่าโทรศัพท์ ค่าซักกรีด ค่าเครื่องดื่มในห้องพัก และค่าอาหารที่สั่งมาทานในห้องพัก ค่าอาหารและเครื่องดื่มพิเศษอื่นๆ นอกเหนือจากรายการ
- ค่าทิปคนขับรถ ไกด์ท้องถิ่น และหัวหน้าทัวร์ 1,500 บาท
- ค่ากิจกรรมต่างๆ รวมถึงการเดินทางที่นอกเหนือจากโปรแกรมข้างต้น
- ค่าธรรมเนียมการซื้อตั๋ว (ชำระพนักงาน โดยประมาณ 350-500 รูปี)
- ค่าเครื่องดื่มที่เป็นแอลกอฮอล์ ค่ามินิบาร์ และค่าเครื่องดื่มสำหรับมือเย็น
- ค่าใช้จ่ายที่เกิดจากเหตุสุดวิสัยต่าง ๆ เช่น ภัยธรรมชาติ ความผิดพลาดของสายการบิน ค่าเสียหายที่เกิดจากการถูกขโมยและสูญหาย

## การจองหรือสำรองที่นั่ง และ การยกเลิก:

- กรุณาจองล่วงหน้าอย่างน้อย 30 วันก่อนการเดินทาง และ **กรุณาชำระมัดจำ 20,000 บาท** (ที่นั่งจะยืนยันเมื่อได้รับเงินมัดจำแล้วเท่านั้น) พร้อมส่งหน้าพาสปอร์ต
- หากไม่ชำระส่วนที่เหลือก่อนวันเดินทางตามที่กำหนด ที่พักและกิจกรรมที่ได้ทำการจองอาจถูกยกเลิกได้
- **กรณียกเลิกก่อนการเดินทาง 30 วันขึ้นไป** คืนเงินค่าทัวร์เต็มจำนวนโดยหักกับค่าใช้จ่ายที่เกิดขึ้นจริง
- **กรณียกเลิกก่อนเดินทาง 15-29 วัน** คืนเงินค่าทัวร์ **50 %** โดยหักกับค่าใช้จ่ายที่เกิดขึ้นจริง
- **กรณียกเลิกก่อนเดินทาง 0-14 วัน** ไม่คืนเงินทุกกรณี

## เงื่อนไขการเดินทาง (กรุณาอ่านก่อนจอง) :

- โปรแกรมสามารถเปลี่ยนแปลงตามความเหมาะสมซึ่งอาจมีผลจากสภาพอากาศ เหตุทางธรรมชาติหรือสถานการณ์ที่มีเหตุผลต่อความปลอดภัยท่าน ซึ่งเป็นสิ่งสำคัญในการเดินทาง จะขอสงวนสิทธิ์ในการปรับแผนการเดินทาง
- ผลประโยชน์และความปลอดภัยของท่านเป็นสิ่งที่เราคำนึงเสมอ ดังนั้น หากการเดินทางสู่สถานที่ท่องเที่ยวบาง แห่งไม่สามารถทำได้ ท่านสามารถเปลี่ยนเป็นสถานที่เหมาะสมอื่นๆตามตกลงกับผู้ขับรถ (อาจจะมีการชำระเพิ่ม หากเดินทางออกไปพื้นที่ห่างไกลขึ้น) ทั้งนี้ ท่านไม่สามารถเรียกคืนเงินได้หากไม่ได้ใช้บริการตามที่ระบุในรายการ
- ทางบริษัทฯ ขอสงวนสิทธิ์ในการไม่รับผิดชอบต่อค่าใช้จ่ายใดๆที่เกิดขึ้นจากเหตุสุดวิสัย เช่นการยกเลิก หรือการล่าช้า ของเที่ยวบิน การถูกปฏิเสธการเข้าเมือง สภาพอากาศไม่เอื้ออำนวย ภัยธรรมชาติ การจลาจล และอุบัติเหตุต่างๆ ที่สามารถเกิดขึ้นได้ รวมถึงเหตุการณ์ทางการเมืองทั้งในและต่างประเทศ และเหตุการณ์อื่นๆที่อยู่นอกเหนือการรับผิดชอบของบริษัทฯ
- ในกรณีที่กองตรวจคนเข้าเมืองทั้งที่ท่าอากาศยานในประเทศไทยหรือในประเทศอินเดีย ปฏิเสธมิให้เดินทางออกหรือ เข้าประเทศ ทางบริษัทฯ ขอสงวนสิทธิ์ที่จะไม่คืนค่าทัวร์ที่เรียกเก็บไม่ว่ากรณีใดๆ ทั้งสิ้น ทั้งนี้ ในบางกรณี เรายินดี ที่จะช่วยประสานงานในส่วนที่ท่านสามารถเรียกคืนได้

## แบบฟอร์มประกอบการยื่นวีซ่าอินเดีย

**\*\*สำคัญ\*\*** โปรดกรอกรายละเอียดเป็นภาษาอังกฤษให้ครบถ้วนเพื่อประโยชน์ในการอนุมัติผลวีซ่าของท่าน

1. ชื่อ / นามสกุล (นาย/นางสาว/นาง/อ.ช./อ.ญ.) .....

2. วัน / เดือน / ปีเกิด .....

3. หากเคยเปลี่ยนชื่อหรือสกุล

ชื่อเดิม .....

นามสกุลเดิม .....

4. ที่อยู่ปัจจุบัน (ที่สามารถติดต่อได้)

บ้านเลขที่ ..... หมู่ที่ ..... ถนน ..... หมู่บ้าน.....

อำเภอ ..... จังหวัด ..... รหัสไปรษณีย์ .....

โทรศัพท์บ้าน ..... มือถือ ..... ศาสนา .....

ชื่อ – นามสกุล บิดา .....

สัญชาติ ..... จังหวัดที่เกิด ..... ประเทศที่เกิด .....

ชื่อ – นามสกุล มารดา .....

สัญชาติ ..... จังหวัดที่เกิด ..... ประเทศที่เกิด .....

รอยตำหนิบนร่างกายที่สังเกตเห็นได้ชัดเจน .....

5. วุฒิการศึกษา

(....) Below matriculation (กำลังศึกษาระดับต่ำกว่าปริญญาตรี)

(....) Post Graduate (ปริญญาโทหรือปริญญาเอก)

(....) Graduate (ปริญญาตรี)

(....) Higher secondary (มัธยมปลาย)

(....) Illiterate (ไม่เคยรับการศึกษ)

(....) Matriculation (กำลังศึกษาปริญญาตรี)

(....) Na Being Minor (กำลังศึกษาระดับประถม)

(....) Others (อื่นๆ)

(....) Professional (สายวิชาชีพ)

6. ข้อมูลบิดา – มารดา

ชื่อเต็ม .....

นามสกุลเต็ม .....

บ้านเลขที่ ..... หมู่ที่ ..... ถนน ..... หมู่บ้าน.....

อำเภอ ..... จังหวัด ..... รหัสไปรษณีย์.....

โทรศัพท์บ้าน ..... มือถือ ..... ศาสนา .....

ชื่อ – นามสกุล บิดา .....

สัญชาติ ..... จังหวัดที่เกิด ..... ประเทศที่เกิด .....

ชื่อ – นามสกุล มารดา .....

สัญชาติ ..... จังหวัดที่เกิด ..... ประเทศที่เกิด .....

7. (....) โสด (....) สมรส \*หากสมรสกรณารอกข้อมูลคู่สมรสด้วยนะคะ

ชื่อ – นามสกุล คู่สมรส .....

สัญชาติ ..... จังหวัดที่เกิด ..... ประเทศที่เกิด.....

8. ประเทศที่เคยเดินทางในช่วง 10 ปีที่ผ่านมา

1. ประเทศ .....

2. ประเทศ .....

3. ประเทศ .....

9. ท่านเคยเดินทางเข้าประเทศอินเดียมาก่อนหรือไม่

(....) ไม่เคย (....) เคย \*หากเคย กรุณารอกข้อมูลเพิ่มเติมด้วยนะคะ

ประเภทของวีซ่า (เลือกประเภทที่ทำล่าสุดเพียงข้อเดียว)

(....) BUSINESS VISA

(....) CONFERENCE VISA

(....) DIPLOMATIC VISA

(.....) DOUBLE ENTRY	(.....) EMPLOYMENT VISA	(.....) ENTRY VISA
(.....) E-VISA	(.....) FILM VISA	(.....) INTERN VISA
(.....) JOURNALIST VISA	(.....) MEDICAL ATTENDANT	(.....) MEDICAL VISA
(.....) MISSIONARY VISA	(.....) MOUNTAINEERING VISA	(.....) OFFICIAL VISA
(.....) PILGRIMES VISA	(.....) PROJECT VISA	(.....) RESEARCH VISA
(.....) STUDENT VISA	(.....) TOURIST VISA	(.....) TRANSIT VISA
(.....) UN DIPLOMAT	(.....) UN OFFICIAL	(.....) VISIT VISA

ชื่อที่พักที่เคยไปพักครั้งล่าสุด (หรือลงชื่อเมืองที่ไปล่าสุด) .....

เมืองที่เคยไปเยือนในอินเดีย .....

เลขวีซ่าที่ออกครั้งที่แล้ว .....

สถานที่ออกวีซ่า ..... วันที่ออกวีซ่า .....

## 10. อาชีพปัจจุบัน

(.....) AIR FORCE (ทหารอากาศ)	(.....) BUSINESS PERSON (นักธุรกิจ)
(.....) CAMERAMAN (ช่างภาพ)	(.....) CHARITY/SOCIAL WORKER (นักสังคมสงเคราะห์)
(.....) CHARTERED ACCOUNTANT (ผู้สอบบัญชี)	(.....) COLLEGE/UNIVERSITY TEACHER (อาจารย์)
(.....) DIPLOMAT (ทูต)	(.....) DOCTOR (หมอ)
(.....) ENGINEER (วิศวกร)	(.....) FILM PRODUCER (ผู้ผลิตภาพยนตร์)
(.....) GOVERNMENT SERVICE (ข้าราชการ)	(.....) HOUSE WIFE(แม่บ้าน)
(.....) JOURNALIST (คนเขียนข่าว)	(.....) LABOUR (แรงงาน)
(.....) LAWYER (ทนาย)	(.....) MEDIA (สื่อ)
(.....) MILITARY (ทหารบก)	(.....) MISSIONARY (นักบวช)
(.....) NAVY (ทหารเรือ)	(.....) WRITER (นักเขียน)
(.....) OFFICIAL (เจ้าหน้าที่)	(.....) WORKER (พนักงานเอกชน)
(.....) POLICE (ตำรวจ)	(.....) PRESS(นักข่าว)
(.....) PRIVATE SERVICE (บริษัทเอกชน)	(.....) PUBLISHER (สิ่งพิมพ์)
(.....) REPORTER (ผู้สื่อข่าว)	(.....) RESEARCHER (นักวิจัย)
(.....) RETIRED (เกษียณ)	(.....) SEA MAN (ชาวประมง)
(.....) SELF EMPLOYED / FREELANCER (ฟรีแลนซ์)	(.....) STUDENT (นักเรียน)
(.....) TRADER (นักลงทุน)	(.....) TV PRODUCER (ผู้ผลิตรายการโทรทัศน์)
(.....) UN OFFICIAL	(.....) OTHERS (อื่นๆ) โปรดระบุ (ENG) .....
(.....) NEWS BROADCASTER (ผู้อ่านข่าวทางวิทยุหรือโทรทัศน์)	

ชื่อสถานที่ทำงาน หรือ สถานศึกษา ..... ตำแหน่ง .....

ที่อยู่ .....

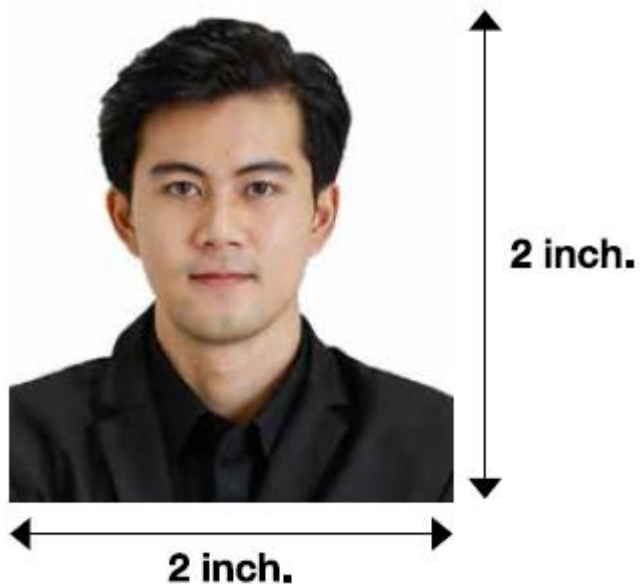
รหัสไปรษณีย์ .....

โทรศัพท์ที่ทำงาน .....

### เอกสารที่ต้องใช้ทำวีซ่าอินเดีย

- รูปถ่ายสีไฟล์ JPEG พื้นหลังสีขาว ขนาดรูปขั้นต่ำ 10 KB สูงสุดไม่เกิน 1 MB หรือขั้นต่ำ 350x350 pixels รูปจะต้องเปลี่ยนสีเหลี่ยมจัตุรัส อัดจากห้องภาพ ห้ามถ่ายเองจากกล้องดิจิทัล)
- สำเนาหน้าพาสปอร์ต 1 ใบ สแกนเป็นไฟล์ PDF ขนาดไม่ต่ำกว่า 10 KB ไม่เกิน 300 KB
- E-Ticket (กรณีจองตัวเอง)

\*\*\*ใบสมัครนี้สามารถถูกปฏิเสธได้ ถ้ารูปที่อัปโหลดไม่ชัดเจนหรือตรงตามที่ระบุ\*\*\*



รูปถ่ายที่ได้มาตรฐานสำหรับการยื่นขอวีซ่าอินเดีย

- รูปถ่ายสีขนาด 2x2 นิ้ว
- รูปถ่ายต้องแสดงหน้าเต็มหันตรง และยิ้มตา
- ภาพต้องแสดงตั้งแต่ปลายศีรษะจนถึงปลายทางคอตัว
- พื้นหลังควรเป็นสีขาวเรียบ
- มีเงาตกกระทบบปิดใบหน้าหรือพื้นหลัง
- ไม่มีกรอบ

โปรดทราบว่ารูปถ่ายจะต้องแสดงตั้งแต่ปลายผมจนถึงคาง

ศีรษะควรมีขนาดประมาณ 1-1-3/8 นิ้ว (25-35 มิลลิเมตร)

และระดับตาต้องอยู่ในช่วงระหว่าง 1-1/8 ถึง 1-3